

**RELATÓRIO DINÂMICO - REGIME PRÓPRIO DE PREVIDÊNCIA DO SERVIDOR PÚBLICO - RPPS DO MUNICÍPIO DE DILERMANDO DE AGUIAR**

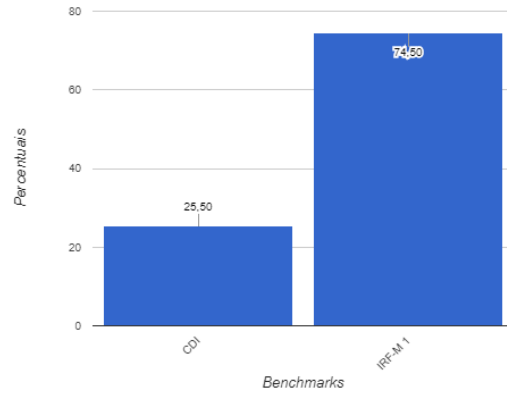
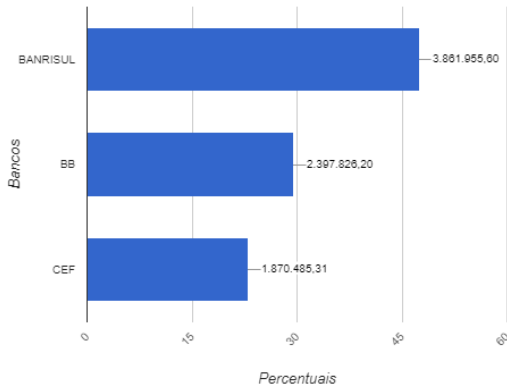
COMPOSIÇÃO DA CARTEIRA	CNPJ	R\$	%
BANRISUL AUTOMÁTICO FI RENDA FIXA CURTO PRAZO	01.353.260/0001-03	R\$ 0,00	0,00%
BANRISUL FOCO IRF-M 1 FI RENDA FIXA	18.466.245/0001-74	R\$ 2.265.045,54	27,86%
BANRISUL MIX FIC RENDA FIXA LP	08.960.570/0001-35	R\$ 601.103,46	7,39%
BANRISUL SOBERANO FI RENDA FIXA SIMPLES LP	11.311.874/0001-86	R\$ 995.806,60	12,25%
BB IRF-M 1 TÍTULOS PÚBLICOS FIC RENDA FIXA PREVIDENCIÁRIO	11.328.882/0001-35	R\$ 1.921.830,22	23,64%
BB PERFIL FIC RENDA FIXA REFERENCIADO DI PREVIDENCIÁRIO LP	13.077.418/0001-49	R\$ 475.995,97	5,85%
CAIXA BRASIL IRF-M 1 TÍTULOS PÚBLICOS FI RENDA FIXA	10.740.670/0001-06	R\$ 1.870.485,31	23,01%
	Total:	R\$ 8.130.267,10	100,00%

COMPETÊNCIA	SALDO RPPS	RENDIMENTOS DO ANO	RENTABILIDADE MÊS	RENTABILIDADE ACUMULADA	META ATUARIAL ACUMULADA
04/2018	R\$ 8.130.267,10	R\$ 170.666,83	0,49%	2,17%	2,90%

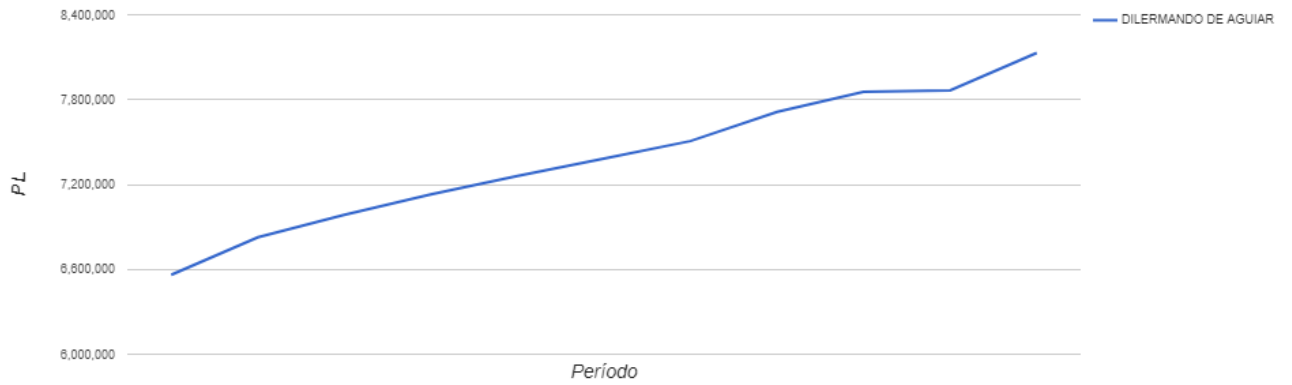


Percentual por Instituições Financeiras

Percentual por Benchmark



Evolução Patrimonial em R\$



"As informações dos relatórios são obtidas de fontes públicas ou privadas consideradas confiáveis, onde a responsabilidade pela correção e veracidade não é assumida pela empresa. As informações disponíveis não devem ser entendidas como colocação, distribuição ou oferta de fundos de investimento. Fundos de investimentos não contam com a garantia do administrador, gestor, de qualquer mecanismo seguro ou do fundo garantidor de crédito. Rentabilidade obtida no passado não é garantia de rentabilidade futura. Ao investidor é recomendado a leitura cuidadosa do prospecto e regulamento do fundo de investimento ao aplicar seus recursos".